



Berry-vipportar

Europas mest sålda garageport

HÖRMANN



Exklusiv portdesign

Med motiv 905 kan du utforma garageporten helt efter dina egna idéer och din personliga smak. Stålramen för egen fyllning utgör grunden för din unika port. Sedan avgör du själv hur fyllningen ska se ut. Du kan till exempel få garageporten att smälta in i husets fasad.

Motiven 902 och 905 kan även beställas med en praktisk gångdörr, så att du kommer in i garaget utan att behöva öppna hela porten.

◀ Motiv 905 med egen fyllning på plats

◀ Motiv 902 fönstergrå RAL 7040 med gångdörr

▼ Motiv 914 trafikvit RAL 9016



Välj färger och ytor

Stålportar med kulört polyesterpulverprimer. De galvaniserade port- och dörrbladen skyddas in i minsta detalj mot väderpåverkan och korrosion. Stålmotiven levereras i trafikvit som standard, i 7 tilläggfärger med samma pris samt i ca 200 färger enligt RAL.

Portar för flerbilsgarage

Berry-portarna passar bra som säker stängningsanordning för garageplatser i flerbilsgarage. Ventilationsöppningarna (ca 30 % av portytan) garanterar optimal ventilation.

Stålportar

Motiv	902	905	914
Trafikvit RAL 9016, 7 tilläggsfärger, valfri RAL	•		•
Gångdörr och sidodörr kan beställas	•	•	
Perfekt för garage under jord och flerbilsgarage			•
Bredd max. (mm)	3250 (5000*)	3000 (5000*)	3000
Höjd max. (mm)	2750	2500	2750

* Vid vipport N500 med motiven 405 eller 402.



1 Klämskydd

Flexibla plastlister mellan portbladet och ramen (inte stål mot stål) och extra skyddskåpor över hävarmen ger ett tillförlitligt klämskydd.

Hörmann-patent



2 Flerfaldigt säkerhetsystem

Om en av fjädrarna skulle gå sönder säkrar de övriga fjädrarna porten så att den inte faller ner. Avståndet mellan fjädrarnas trådvarv är så litet att inte ens små fingrar kan komma i kläm.



3 Bekväm stängning

Tack vare den speciellt utformade hävarmen stängs porten av sig själv.



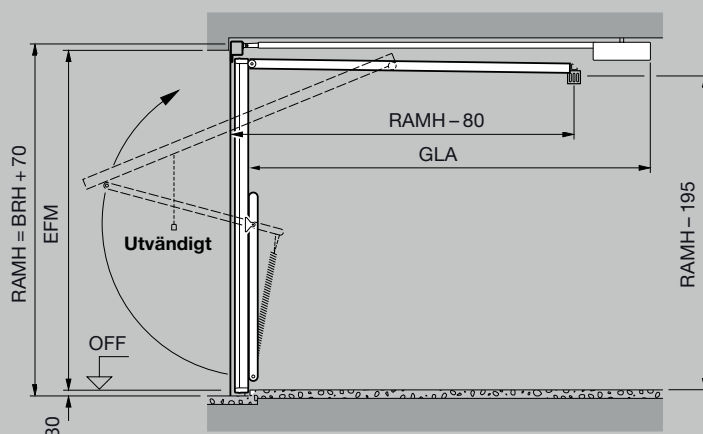
4 Unikt snäplås minskar inbrottsrisken

Genom detta sätt att låsa fixeras portbladets hörn stadigt mot ramen, så att det blir praktiskt taget omöjligt att bryta upp. Med en lättmonterad kompletteringssats kan porten även låsas upptill.

Hörmann-patent

Storleksområde N 80

2750						
2625						
2500						
2375						
2250						
2125						
2000						
1875						
	2000	2250	2500	2625	3000	3250
	Portbredd (BRB)					

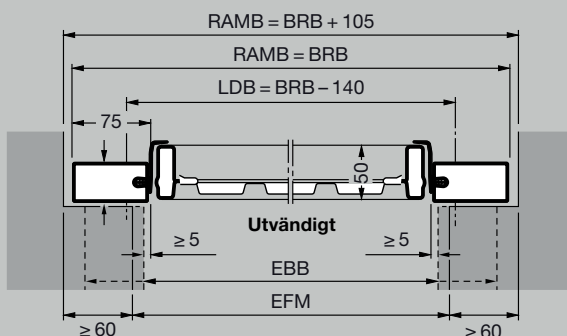


Standardstorlekar N 80 för enskilda garage *

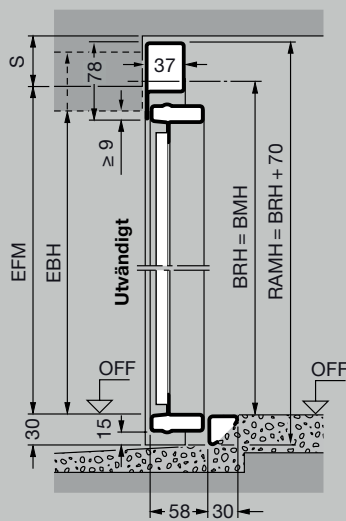
Beställningsmått		Ramytttermått		Fritt genomfartsmått**		Montage bakom öppningen			Montage i öppningen		
BRB	BRH	RAMB	RAMH	LDB	LDH	EFM bredd (EBB)	x	EFM höjd (EBH)	EFM bredd	x	EFM höjd
2250	1920	2355	1990	2110	1800	2250 (2215-2340)	x	1920 (1890-1950)	2375	x	1970
	2000	2355	2070	2110	1880	2250 (2215-2340)	x	2000 (1970-2030)	2375	x	2050
	2075	2355	2145	2110	1955	2250 (2215-2340)	x	2075 (2045-2105)	2375	x	2125
	2125	2355	2195	2110	2005	2250 (2215-2340)	x	2125 (2095-2155)	2375	x	2175
2375	1920	2480	1990	2235	1800	2375 (2340-2465)	x	1920 (1890-1950)	2500	x	1970
	2000	2480	2070	2235	1880	2375 (2340-2465)	x	2000 (1970-2030)	2500	x	2050
	2075	2480	2145	2235	1955	2375 (2340-2465)	x	2075 (2045-2105)	2500	x	2125
	2125	2480	2195	2235	2005	2375 (2340-2465)	x	2125 (2095-2155)	2500	x	2175
	2250	2480	2320	2235	2130	2375 (2340-2465)	x	2250 (2220-2280)	2500	x	2300
	2375	2480	2445	2235	2255	2375 (2340-2465)	x	2375 (2345-2405)	2500	x	2425
2500	1920	2605	1990	2360	1800	2500 (2465-2590)	x	1920 (1890-1950)	2625	x	1970
	2000	2605	2070	2360	1880	2500 (2465-2590)	x	2000 (1970-2030)	2625	x	2050
	2075	2605	2145	2360	1955	2500 (2465-2590)	x	2075 (2045-2105)	2625	x	2125
	2125	2605	2195	2360	2005	2500 (2465-2590)	x	2125 (2095-2155)	2625	x	2175
	2250	2605	2320	2360	2130	2500 (2465-2590)	x	2250 (2220-2280)	2625	x	2300
	2375	2605	2445	2360	2255	2500 (2465-2590)	x	2375 (2345-2405)	2625	x	2425
	2500	2605	2570	2360	2380	2500 (2465-2590)	x	2500 (2470-2530)	2625	x	2550
	2750	2605	2820	2360	2630	2500 (2465-2590)	x	2750 (2720-2780)	2625	x	2800
2625	2125	2730	2195	2485	2005	2625 (2590-2715)	x	2125 (2095-2155)	2750	x	2175
	2000	2855	2070	2610	1880	2750 (2715-2840)	x	2000 (1970-2030)	2875	x	2050
2750	2125	2855	2195	2610	2005	2750 (2715-2840)	x	2125 (2095-2155)	2875	x	2175
	2000	3105	2070	2860	1880	3000 (2965-3090)	x	2000 (1970-2030)	3125	x	2050
3000	2125	3105	2195	2860	2005	3000 (2965-3090)	x	2125 (2095-2155)	3125	x	2175

Porttyp N 80 för enskilda garage

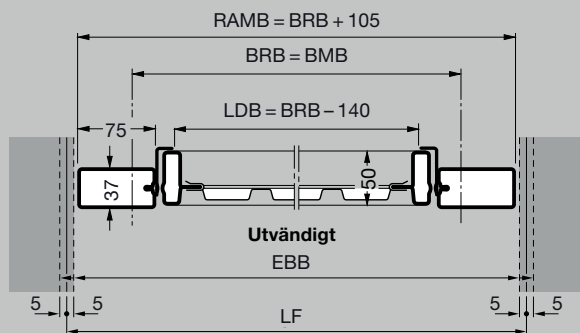
Horizontalsnitt, inbyggnad bakom öppningen



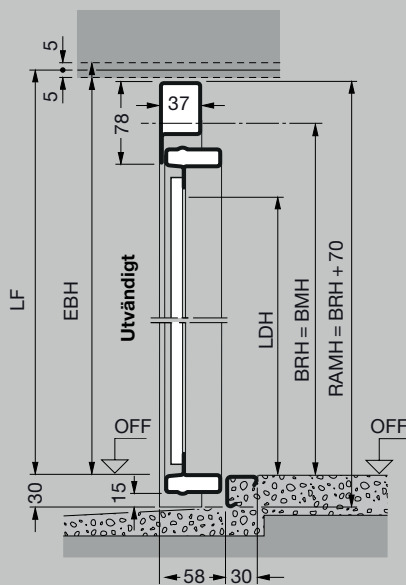
Vertikalsnitt, port med nedre anslag



Horizontalsnitt, inbyggnad i öppningen



Vertikalsnitt, port med nedre anslag



Kommentarer

BMB Beställningsmått bredd
 BMH Beställningsmått höjd
 BRB Byggnadsriktmått bredd
 BRH Byggnadsriktmått höjd

RAMB Ramytttermått bredd
 RAMH Ramytttermått höjd

LDB Fri genomfartsbredd
 LDH Fri genomfartshöjd

GIM Garageinermått

EFM Rekommenderat färdigmått

LF Fritt färdigmått

FM Färdigmått

EBB Inbyggnadsområde bredd

EBH Inbyggnadsområde höjd

OFF Överkant på färdigt golv

W Totallängd maskineri ProMatic/SupraMatic

3200 mm upp till porthöjd 2500 mm

3450 mm upp till porthöjd 2750 mm

S Överhöjdsbehov med stålfyllning ≥ 50 mm
 Motiv 905, 941 ≥ 65 mm med träfyllning ≥ 65 mm

Portar med moderniseringspanel

På bredden får färdigmåttet underskridas med max. 10 mm. På höjden får färdigmåttet underskridas med max. 10 mm vid inbyggnad med nedre anslag. Vid portar med genomgående golv (karm på golvets övre kant) ska färdigmåttet ökas med 30 mm.

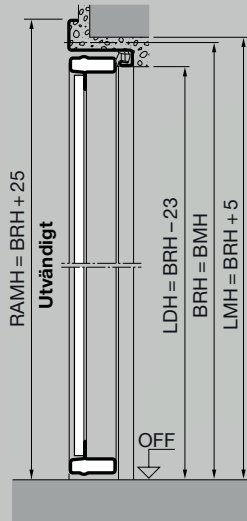
Observera följande:

* Beroende på portmotiv

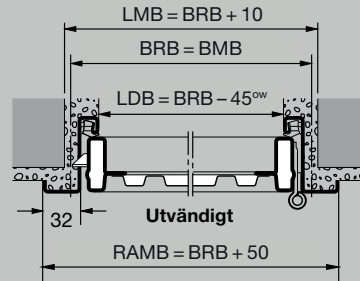
** LDH för port med nedre anslag

Sidodörr 1-flyglig med hörnkarm

Vertikalsnitt, dörr utan nedre anslag

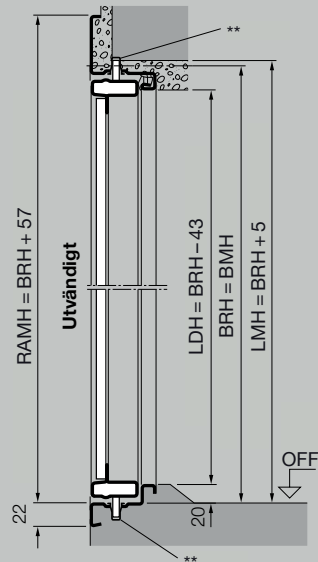


Horizontalsnitt

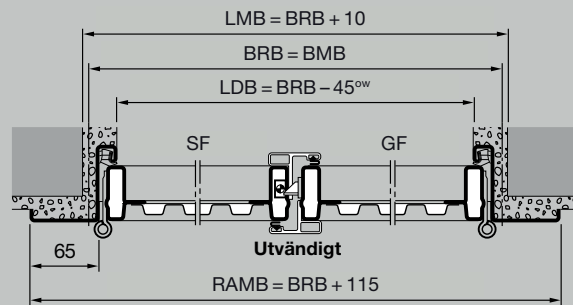


Sidodörr 2-flyglig med hörnkarm

Vertikalsnitt, dörr med nedre anslag



Horizontalsnitt



Standardstorlekar sidodörr, 1-flyglig med hörnkarm

Beställningsmått		Fritt murmått		Fritt genomgångsmått med nedre anslag*		Handtagshöjd (ca)
BRB	BRH	LMB	LMH	LDB	LDH	Från OFF
875	1875	885	1880	830	1837	990
	2000	885	2005	830	1962	1050
	2125	885	2130	830	2087	1115
1000	2000	1010	2005	955	1962	1050
	2125	1010	2130	955	2087	1115

Specialstorlekar och -utföranden på begäran. Max. storleksområde (BR): 1250 × 2375 mm.

Standardstorlekar med stålfyllning och för egen fyllning på plats levereras som standard med ytteranslag. Kan göras om till inneranslag om man vänder beslagen. Motiv med anliggande träfyllning är endast möjliga för ytteranslag.

Kommentarer

BMB Beställningsmått bredd
 BMH Beställningsmått höjd
 BRB Byggnadsriktmått bredd
 BRH Byggnadsriktmått höjd

LMB Fritt murmått bredd
 LMH Fritt murmått höjd

RAMB Ramytermått bredd
 RAMH Ramytermått höjd

LDB Fri genomfartsbredd/Fri genomgångsbredd

LDH Fri genomfartshöjd /Fri genomgångshöjd

Den fria genomgångsbredden minskar vid öppningsvinkel mindre än 180°.

OFF Överkant på färdigt golv
 OW Öppningsvinkel 180°

SF Stödflygel
 GF Gångflygel

Observera följande:

- * LDH utan nedre anslag + 15 mm
- ** en ursparning skall göras på plats vid området för U-kantregeln

Storleksområde sidodörr, 2-flyglig med hörnkarm

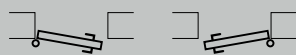
Bredd (BRB) 1300 till 2500 mm
Höjd (BRH) 1750 till 2250 mm

Levereras som standard för ytteranslag med gångflygel till höger, vänligen uppge vid beställning om inneranslag resp. gångflygelplacering till vänster önskas!

Inbyggnadsvarianter

Ytteranslag, öppnas utåt

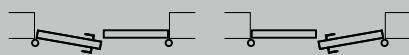
1-flyglig



DIN vänster

DIN höger

2-flyglig




Gångflygel DIN vänster

Gångflygel DIN höger

Inneranslag, öppnas inåt


1-flyglig



DIN vänster

DIN höger

2-flyglig



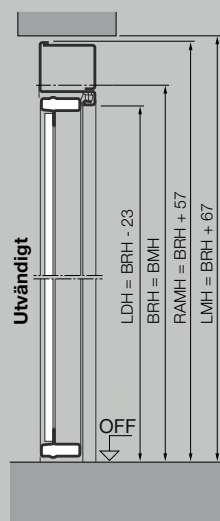
Gångflygel DIN vänster

Gångflygel DIN höger

Vid dörrar med inneranslag ska man ta bort den nedre anslagsvinkeln resp. transportvinkeln och se till att vattenavrinningen är tillräcklig. Dörrar i väderutsatta lägen bör monteras med ytteranslag.

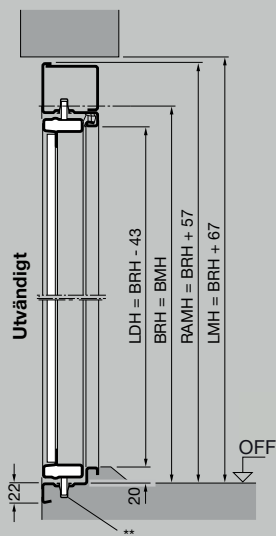
Sidodörr 1-flyglig med 65-blockkarm

Vertikalsnitt, dörr utan nedre anslag

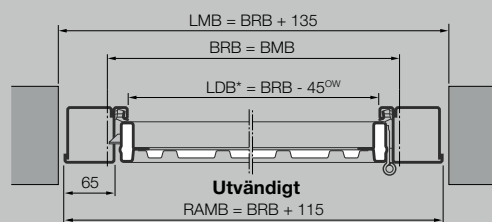


Sidodörr 2-flyglig med 65-blockkarm

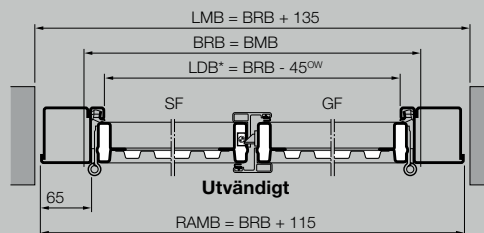
Vertikalsnitt, dörr med nedre anslag



Horizontalsnitt



Horizontalsnitt



Standardstorlek sidodörr 1-flyglig med 65- blockkarm

Beställningsmått		Fritt murmått		Fritt genomgångsmått med nedre anslag*		Handtagshöjd (ca)
BRB	BRH	LMB	LMH	LDB	LDH	Från OFF
875	1875	1010	1942	830	1837	990
	2000	1010	2067	830	1962	1050
	2125	1010	2192	830	2087	1115
1000	2000	2135	2067	955	1962	1050
	2125	2135	2192	955	2087	1115

Specialstorlekar och -utföranden på begäran. Max. storleksområde (BR): 1250 x 2375 mm.

Standardstorlekar med stålfyllning och för egen fyllning på plats levereras som standard med ytteranslag. Kan göras om till inneranslag om man vänder beslagen. Motiv med anliggande träfyllning är endast möjliga för ytteranslag.

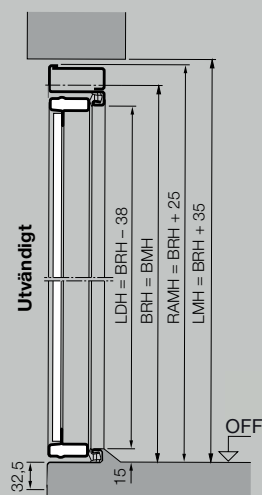
Storleksområde sidodörr, 2-flyglig med 65-blockkarm

Bredd (BRB) 1300 till 2500 mm
Höjd (BRH) 1750 till 2250 mm

Levereras som standard för ytteranslag med gångflygel till höger, vänligen uppge vid beställning om inneranslag resp. gångflygelplacering till vänster önskas!

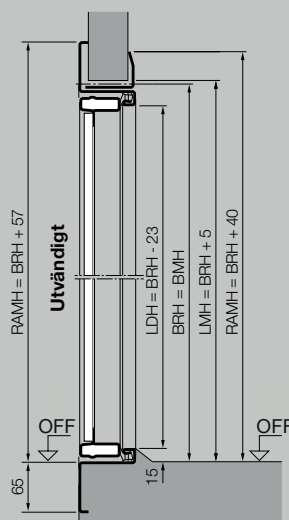
Sidodörr 1-flygig med 32-blockkarm

Vertikalsnitt, dörr med nedre anslag

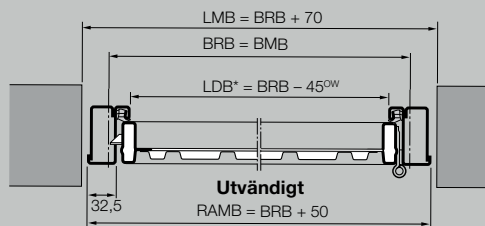


Sidodörr, 1-flygig med klämarm

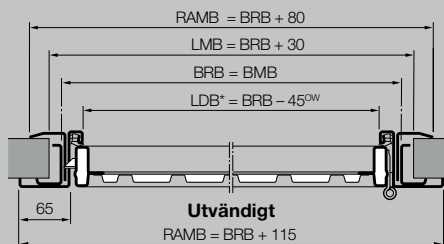
Vertikalsnitt, dörr med nedre anslag



Horizontalsnitt



Horizontalsnitt



Standardstorlek sidodörr 1-flygig med 32- blockkarm/klämarm

Beställningsmått		Fritt murmått		Fritt genomgångsmått med nedre anslag*		Handtagshöjd (ca)
BRB	BRH	LMB	LMH	LDB	LDH	Från OFF
875	1875	945	1910	830	1837	990
	2000	945	2035	830	1962	1050
	2125	945	2160	830	2087	1115
1000	2000	1070	2035	955	1962	1050
	2125	1070	2160	955	2087	1115

Specialstorlekar och -utföranden på begäran. Max. storleksområde (BR): 1250 x 2375 mm.

Standardstorlekar med stålfyllning och för egen fyllning på plats levereras som standard med ytteranslag. Kan göras om till inneranslag om man vänder beslagen. Motiv med anliggande träfyllning är endast möjliga för ytteranslag.

Kommentarer

BMB Beställningsmått bredd
 BMH Beställningsmått höjd
 BRB Byggnadsriktmått bredd
 BRH Byggnadsriktmått höjd

LMB Fritt murmått bredd
 LMH Fritt murmått höjd

LDB Fri genomfartsbredd/Fri genomgångsbredd
 LDH Fri genomfartshöjd /Fri genomgångshöjd

Den fria genomgångsbredden minskar vid öppningsvinkel mindre än 180°.

OFF Överkant på färdigt golv
 OW Öppningsvinkel 180°

SF Stödflygel
 GF Gångflygel

Observera följande:

* LDH utan nedre anslag + 15 mm

** En ursparning skall göras på plats vid området för U-kantregeln

Inbyggnadsvarianter sidodörr

Ytteranslag, öppnas utåt

1-flygig

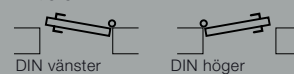


2-flygig

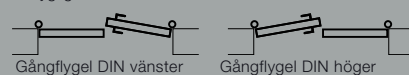


Inneranslag, öppnas inåt

1-flygig



2-flygig



Vid dörrar med inneranslag ska man ta bort den nedre anslagsvinkeln resp. transportvinkeln och se till att vattenavrinningen är tillräcklig. Dörrar i väderutsatta lägen bör monteras med ytteranslag.



Upplev Hörmann-kvalitet för nybyggen och modernisering

Med produkter från Hörmann blir det enkelt att planera. Välj bland beprövade lösningar och kombinera högklassiga produkter som fungerar perfekt tillsammans.

- **Garageportar**

Vipp- eller taksjutportar av stål eller trä, anpassade efter din personliga arkitekturstil.

- **Port- och dörrmaskineri**

Njut av komfort och inbrottsförebyggande säkerhet med Hörmann garage- och infartsportmotorer. Med dörröppnare från Hörmann kan du även dra nytta av denna komfort i bostaden.

- **Entrédörrar**

Vårt omfattande program med entrédörrar har dörrmotiv som uppfyller alla behov, krav och önskemål.

- **Ståldörrar**

Solida dörrar för alla områden i huset, från källaren till vinden.

- **Karmar**

Välj ur vårt stora program för nybygge, utbyggnad och modernisering.



Garageportar och motorer



Thermo65 / Thermo46 entrédörr



Ståldörrar

Hörmann – kvalitet utan kompromisser



Hörmann KG Amshausen, Tyskland



Hörmann KG Antriebstechnik, Tyskland



Hörmann KG Brandis, Tyskland



Hörmann KG Brockhagen, Tyskland



Hörmann KG Dissen, Tyskland



Hörmann KG Eckelhausen, Tyskland



Hörmann KG Freisen, Tyskland



Hörmann KG Ichtshausen, Tyskland



Hörmann KG Werne, Tyskland



Hörmann Alkmaar B.V., Nederländerna



Hörmann Legnica Sp. z o.o., Polen



Hörmann Beijing, Kina



Hörmann Tianjin, Kina



Hörmann LLC, Montgomery IL, USA



Hörmann Flexon LLC, Burgettstown PA, USA



Shakti Hörmann Pvt. Ltd., Indien

Hörmann erbjuder ett komplett sortiment av byggprodukter från egna fabriker. Vi har ett nätverk av försäljnings- och serviceföretag över hela Europa och vi har även etablerat oss i USA och Asien. Detta gör oss till en stark och pålitlig internationell partner för byggprodukter av högsta klass. Vi står för "Kvalitet utan kompromisser".

GARAGEPORTAR
MOTORER
INDUSTRIPORTAR
LASTNINGSTEKNIK
DÖRRAR
KARMAR

Hörmann Svenska AB, Box 1206, S-701 12 Örebro



Officiell samarbetspartner till Svenska Fotbollförbundet

HÖRMANN