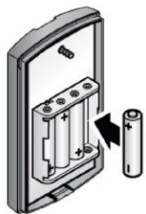


Utdrag från manual

Programmering av kodlås FCT3BS



Lägga i batterier

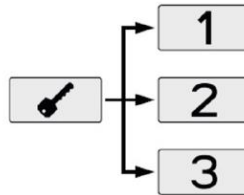


► 4 st. 1,5 V typ AAA (LR03)

Programmera åtkomstkod

1

- Tryck på en knapp, så att knappsatsen lysas upp
- Tryck på nyckelknappen



- Tryck på sifferknapp 1 för minnesplats 1 eller tryck på sifferknapp 2 för minnesplats 2 eller sifferknapp 3 för minnesplats 3

2



- Tryck på nyckelknappen

3



- Ange den 4-siffriga koden

4



- Tryck på nyckelknappen

5




- Ange sifferkoden igen

6



- Tryck på nyckelknappen

Programmering av fjärrkod

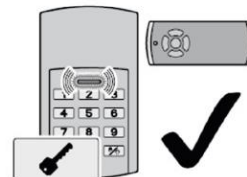


- Håll fjärrkontrollen till höger bredvid FCT 3.

- Tryck på den fjärrkontrollknapp vars kod ska överföras och håll knappen intryckt.



- Tryck på en knapp, så att knappsatsen lysas upp
- Ange sifferkoden vars fjärrkod ska ändras.



- Tryck på nyckelknappen och håll den intryckt. Om en giltig kod identifieras, blinkar LEDn snabbt och slocknar efter 2 sekunder.
- Släpp knapparna.