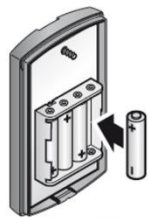


Utdrag från manual

Programmering av kodlås FCT10BS



Lägga i batterier

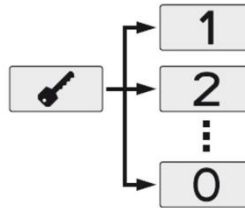


▶ 4 st. 1,5 V typ AAA (LR03)

Programmera åtkomstkod

1

- ▶ Tryck på en knapp, så att knappsatsen lyses upp
- ▶ Tryck på nyckelknappen



- ▶ Tryck på sifferknapp **1** för minnesplats **1** eller tryck på sifferknapp **2** för minnesplats **2** eller sifferknapp **0** för minnesplats **10**

2



- ▶ Tryck på nyckelknappen

3



- ▶ Ange den 4- till 6-siffriga koden

4



- ▶ Tryck på nyckelknappen

5



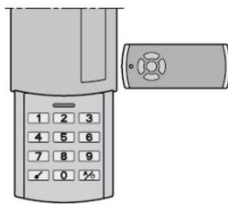
- ▶ Ange sifferkoden igen

6



- ▶ Tryck på nyckelknappen

Programmering av fjärrkod




- ▶ Håll fjärrkontrollen till höger bredvid FCT 10.



- ▶ Tryck på den fjärrkontrollknapp vars kod ska överföras och håll knappen intryckt.

- ▶ Tryck på en knapp, så att knappsatsen lyses upp
- ▶ Ange sifferkoden vars fjärrkod ska ändras.



- ▶ Tryck på nyckelknappen och håll den intryckt. Om en giltig kod identifieras, blinkar LEDn snabbt och slocknar efter 2 sekunder.
- ▶ Släpp knapparna.